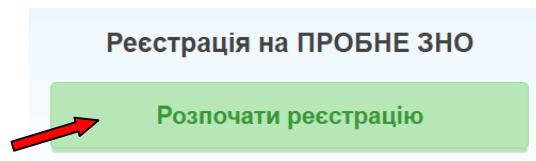


Інструкція щодо реєстрації на пробне зовнішнє незалежне оцінювання 2021 року

1. Уважно ознайомтеся з документами, що регламентують проведення пробного ЗНО та натисніть кнопку «Розпочати реєстрацію».



2. Після підтвердження факту ознайомлення з умовами реєстрації та участі у пробному ЗНО натисніть кнопку «Продовжити».

Так, я ознайомився(лась) та згоден(а).

Продовжити

3. Перед вами з'явиться форма реєстрації.

У полі «Категорія учасника» оберіть один із запропонованих варіантів: випускник закладу загальної середньої освіти поточного року, учень 10 класу, учень (слухач) закладу професійної (професійно-технічної) освіти, студент закладу вищої освіти, випускник минулих років, інші категорії учасників.

Уважно заповніть державною мовою поля у розділі «Особисті дані». Ця інформація буде використовуватись для ідентифікації платежів та допуску зареєстрованих учасників на пункти проведення пробного ЗНО.

Прізвище *

Іванов

Ім'я *

Іван

По батькові *

Іванович

Формат введення даних: прізвище, ім'я та по батькові мають починатися з великої літери. Доступні лише українські літери, знак «—» та апостроф «'». Для введення апострофу «'» можете переключитися на англійську розкладку клавіатури і натиснути апостроф (на клавіші з українською літерою "Є" чи російською "Э"). Також можете скопіювати апостроф у слові Ім'я на формі реєстрації.



При введенні дані автоматично перевіряються.

Якщо поле виділене червоним кольором – у даних є помилка або дані взагалі відсутні.

ivanov@ukr.net

ivanov

Приклад перевірки вводу даних в полі "E-mail"

УВАГА! Кожний учасник пробного зовнішнього незалежного оцінювання повинен мати особисту електронну поштову скриньку, куди буде надіслана інформація щодо різних етапів проходження пробного ЗНО. Якщо Ви не маєте особистої електронної поштової скриньки, створіть її, скориставшись мережею Інтернет (бажано ukr.net, gmail.com).

Якщо Ви маєте намір зареєструватись ще раз з будь-яких причин, Вам треба створити іншу електронну поштову скриньку і під час реєстрації вказати саме її.

Приклад заповненого блоку особистих даних:

Прізвище *	Котигорошко
Ім'я *	Тарас
По батькові	Телесикович
Дата народження *	30.03.2000
E-mail *	0955233074@ukr.net

4. Обов'язково заповніть рекомендовані поля **розділу «Контактна інформація»**. Ця інформація необхідна для зв'язку з Вами у разі виникнення проблем. Формат введення даних: 0 (нуль), код міста (або оператора), номер телефону.

У даних повинні бути тільки цифри.

Мобільний телефон *	0501234567
Додатковий телефон	0626987654

Вкажіть інформацію про адміністративно-територіальну одиницю, де Ви мешкаєте (область, район, місто, район у місті, селище, село).

Область *	-- Оберіть область --
Район/Район міста *	-- Спочатку оберіть область --
Населений пункт *	-- Спочатку оберіть район --

Приклад заповненого блоку

Мобільний телефон *	0501234567
Додатковий телефон	0626420259
Область *	Донецька область
Район/Район міста *	Бахмутський район
Населений пункт *	м.Соледар

5. Оберіть населений пункт, у якому Ви будете проходити пробне ЗНО в **розділі «Місце проходження пробного зовнішнього незалежного оцінювання»**.

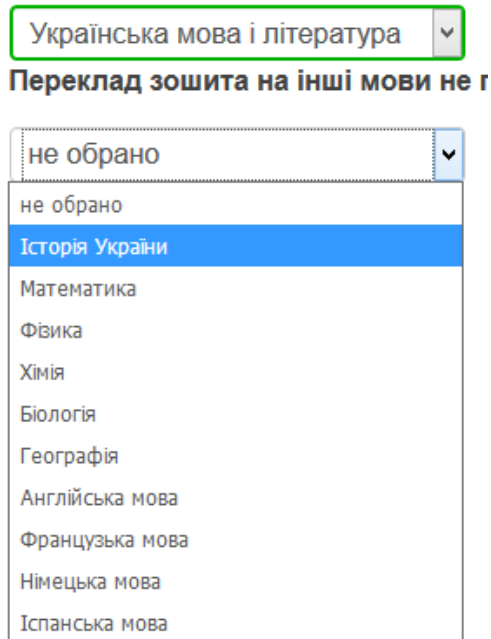
Населений пункт *	м.Маріуполь	Змінити
-------------------	-------------	---------

Закріплення учасників пробного зовнішнього незалежного оцінювання за

пунктами пробного зовнішнього незалежного оцінювання буде здійснюватися після закінчення терміну реєстрації автоматично за даними, вказаними учасником пробного ЗНО у розділі "Місце проходження пробного зовнішнього незалежного оцінювання" під час реєстрації.

Ретельно перевірте обрані Вами дані в полі «Населений пункт». Якщо Ви обрали місто помилково, необхідно натиснути кнопку «Змінити» та обрати інший населений пункт.

6. У розділі «Предмети пробного зовнішнього незалежного оцінювання» оберіть предмет, з якого Ви плануєте пройти пробне зовнішнє незалежне оцінювання та мову, якою бажаєте отримати завдання.



Українська мова і література

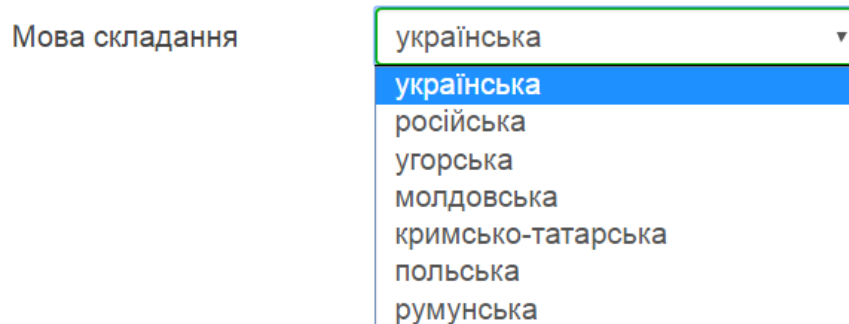
Переклад зошита на інші мови не г

не обрано

- не обрано
- Історія України
- Математика
- Фізика
- Хімія
- Біологія
- Географія
- Англійська мова
- Французька мова
- Німецька мова
- Іспанська мова

Звертаємо Вашу увагу, що 10 квітня 2021 року є можливість обрати тільки один предмет із переліку запропонованих.

Укладання тестів буде здійснено **українською мовою**. За бажанням Ви можете вибрати мову складання пробного зовнішнього незалежного оцінювання з історії України, математики, біології, географії, фізики та хімії.



Мова складання

українська

- українська
- російська
- угорська
- молдовська
- кримсько-татарська
- польська
- румунська

Тести з української, англійської, німецької, іспанської та французької мов будуть укладені мовою оригіналу.

В реєстраційній формі Вам буде надана можливість (у разі потреби) вказати інформацію про потребу створення *певної(их) особливої(их) (спеціальної(их) умови з вказаного переліку.*

Чи потрібні Вам особливі(спеціальні) умови?

[Детальніше про спецумови](#)


Так Ні

7. Після заповнення реєстраційної форми **уважно перевірте внесені дані** та натисніть кнопку «Відправити заявку на реєстрацію».

 Відправити заявку на реєстрацію

Якщо після цього Ви побачите сповіщення:

Будь ласка, перевірте поля, виділені червоним

 Відправити заявку на реєстрацію

Вам необхідно перевірити поля, які виділені червоним кольором (у внесених даних є помилка, або дані взагалі відсутні). Виправте помилки та знову натисніть кнопку «Відправити заявку на реєстрацію».

8. Після завершення роботи з формою реєстрації уважно ознайомтеся з інформацією, яка з'явиться на сторінці.

Упродовж доби на електронну скриньку, вказану при реєстрації, **Ви отримаєте електронний лист** від Донецького РЦОЯО з **інформацією про доступ до особистого кабінету** учасника ПЗНО та **бланк заяви** на участь у пробному ЗНО з персональним штрих-кодом.

В особистому кабінеті Вам буде надана можливість (у разі потреби) вказати інформацію про потребу створення *певної(их) особливої(их) (спеціальної(их) умови з вказаного переліку.*

В особистому кабінеті Вам буде надана можливість роздрукувати квитанцію на сплату коштів за послугу пробного зовнішнього незалежного оцінювання.

 Роздрукувати квитанцію

Увага! Сплатити кошти необхідно в установі будь-якого банку України **не пізніше 23 січня 2021 року.**

9. Для завершення реєстрації на пробне зовнішнє незалежне оцінювання (не пізніше 10 днів з дня реєстрації) **необхідно в «Особистому кабінеті учасника ПЗНО» завантажити скан-копії (фото-копії) заповненої заяви, оплаченої квитанції, у разі потреби створення особливих умов скан-копію (фото-копію) медичного висновку за формою № 086-3/о.**

Для завантаження в особистий кабінет скан-копій документів натисніть кнопку:



та оберіть необхідний файл із зображенням (файли завантажуються по одному).

Зверніть увагу! Допустимі формати для завантаження: **jpg, png, bmp, pdf.**

Розмір одного файлу не повинен перевищувати **8 Мб.**

Через **10 робочих днів** після здійснення оплати в *«Особистому кабінеті учасника ПЗНО»* з'явиться інформація про зарахування платежу (статус заяви зміниться на **«Оплачена»**, що є підтвердженням факту реєстрації).